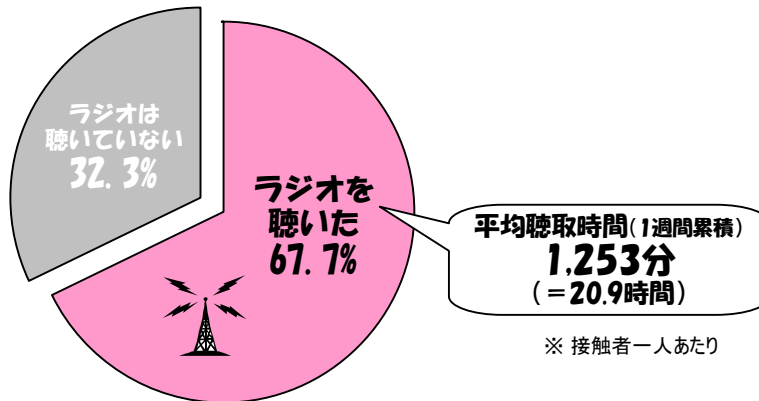


# 沖縄でのラジオの聴かれ方

～2009年6月沖縄地区ラジオ個人聴取率共同調査の結果より～

## Q1 ラジオはどのくらい聴かれている？

(1週間のラジオ接触率 1週間累積:午前5時～翌午前5時)

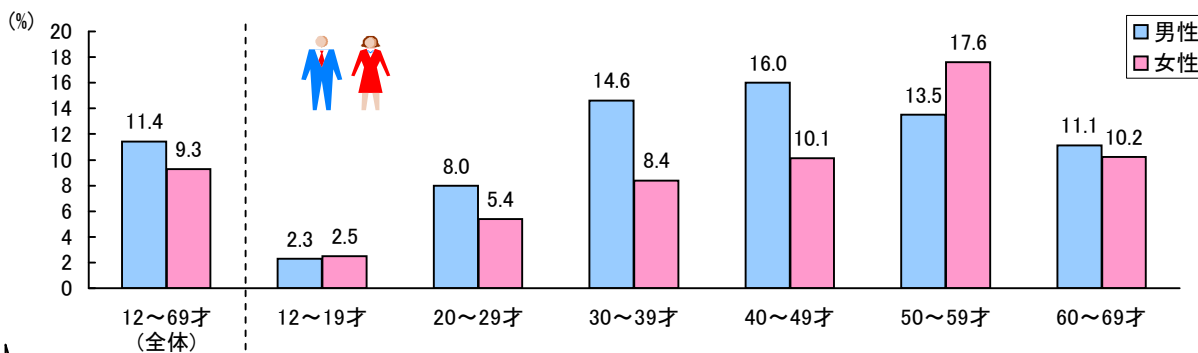


### A. 7割近くの方がラジオを聴いています。

1週間の間に少しでもラジオを聴く人は、約7割程です。  
ラジオリスナー1人あたりの平均聴取時間は、一週間累計で1,253分=20.9時間です。  
(1日平均約3時間)

## Q2 ラジオは誰が聴いている？

《週平均:午前6時～午前0時 全局個人聴取率》

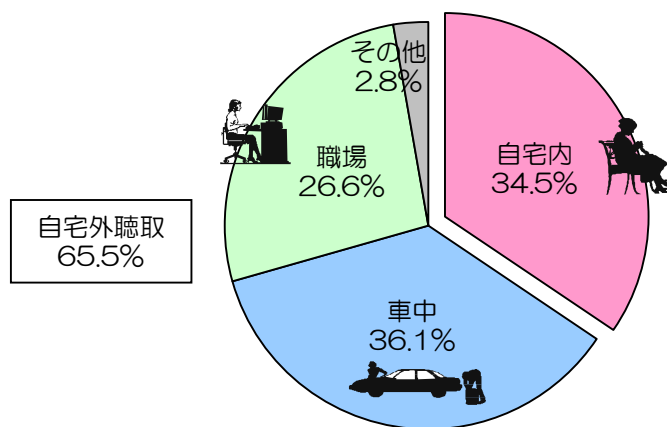


### A. 30代以上の方によく聴かれています。

ラジオは30代以上の方によく聴かれています。  
特に、男性では40代、女性では50代がよく聴いていることがわかります。

### Q3 ラジオはどこで聴かれている？

(聴取場所別聴取分数のシェア 週(月～日):午前5時～翌午前5時)

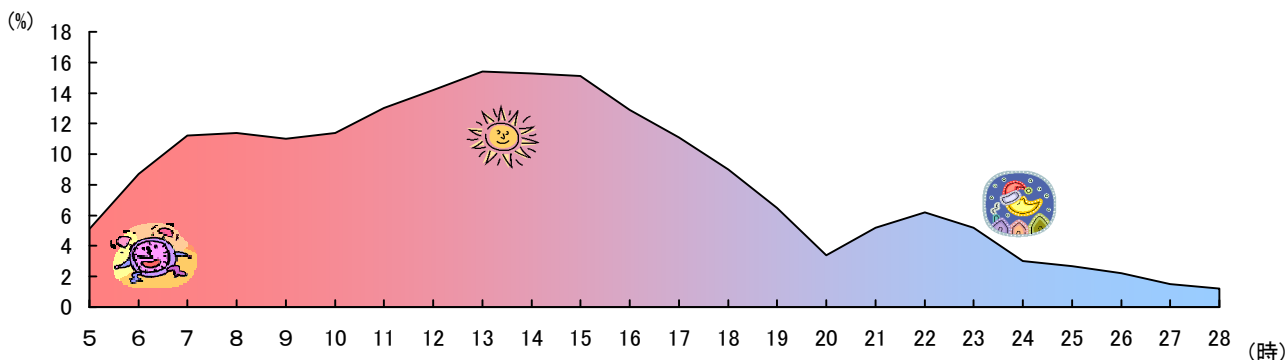


#### A. ラジオは、車の中で聴かれることが多いです。

ラジオは、自宅内よりも、自宅外で聴かれることが多いです。中でも、車中での聴取割合は36%と、車の中はラジオがよく聴かれる場所です。

### Q4 ラジオはいつ聴かれている？

《週平均 全局個人聴取率》



#### A. お昼ごろがピークで、一日を通じて聴かれています。

ラジオは時間帯によって聴かれ方が異なります。個人聴取率を見ると、朝から昼にかけて高くなっていき、夕方から夜まではやや低めです。一日のうち、特にラジオが聴かれているのは、昼13～15時台で、個人聴取率が15%以上と高いです。

#### ■ ラジオの個人聴取率とは・・・

ある時間帯にラジオを聴いていた人がどのくらいいたのか表すものです。

$$\text{個人聴取率(\%)} = \frac{\text{その時間にラジオを聴いていた対象者}}{\text{全対象者数}} \times 100$$

#### 調査概要

- ・ 調査方法 日記式訪問留置法
- ・ 調査エリア 糸満市・豊見城市・那覇市・浦添市・宜野湾市・沖縄市・うるま市・名護市の沖縄本島8市
- ・ 調査対象 上記地域に居住する満12～69才の男女個人
- ・ 有効標本数 598人 (回収率 85.4%) 【調査地点70地点/1地点×10サンプル=指令サンプル数700人】
- ・ 標本抽出法 住民基本台帳を抽出フレームとする無作為二段抽出法
- ・ 調査票 日記式調査票
- ・ 調査期間 2009年6月8日(月)～14日(日)の一週間
- ・ 調査企画 琉球放送 株式会社 / 株式会社 ラジオ沖縄 / 株式会社 エフエム沖縄
- ・ 調査実施 株式会社ビデオリサーチ